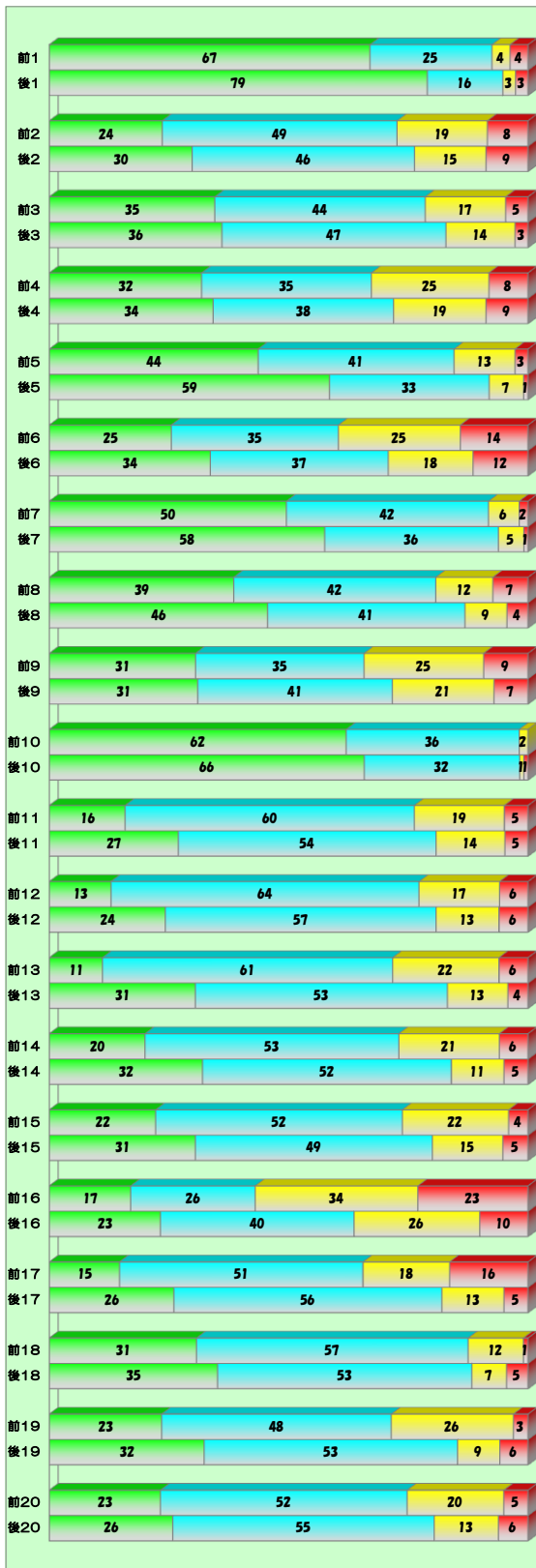


保護者アンケート 百分率 前期・後期比較

No.	アンケート内容	3年				2年				1年				全校											
		前	後	A	B	C	D	前	後	A	B	C	D	前	後	A	B	C	D						
1	お子さんは、毎日元気に学校に通っていますか。	前1	後1	67	25	4	4	前1	後1	68	25	5	2	前1	後1	74	25	0	1	前1	後1	70	25	3	2
2	お子さんは、授業内容をよく理解していますか。	前2	後2	24	49	19	8	前2	後2	16	47	29	8	前2	後2	25	55	16	4	前2	後2	22	51	21	7
3	お子さんは、人の話を最後までしっかり聞く習慣が身についていますか。	前3	後3	35	44	17	5	前3	後3	25	53	18	4	前3	後3	33	51	15	2	前3	後3	30	50	17	3
4	お子さんは、掃除や手伝いなど家庭で任せられた役割があり、それに責任をもって取り組んでいますか。	前4	後4	32	35	25	8	前4	後4	26	41	27	5	前4	後4	31	43	20	6	前4	後4	30	40	24	6
5	お子さんは、家庭だけでなく、お客さんや近所人にあいさつができていますか。	前5	後5	44	41	13	3	前5	後5	43	40	13	3	前5	後5	38	54	8	1	前5	後5	42	45	11	2
6	お子さんは、家庭学習の習慣が身についていますか。	前6	後6	25	35	25	14	前6	後6	21	38	28	12	前6	後6	34	39	23	4	前6	後6	27	38	26	10
7	お子さんは、学校生活のきまりやルールを守っていますか。	前7	後7	50	42	6	2	前7	後7	50	38	10	2	前7	後7	67	31	2		前7	後7	56	37	6	1
8	お子さんは、一日の生活のリズム（起床・就寝・食事・排泄など）がつくれていますか。	前8	後8	39	42	12	7	前8	後8	45	40	12	3	前8	後8	41	53	7		前8	後8	42	45	10	3
9	お子さんは、学校であった事などを、家でよく話しますか。	前9	後9	31	35	25	9	前9	後9	34	42	20	4	前9	後9	35	44	17	4	前9	後9	34	41	20	5
10	お子さんには、お子さんだけの個性や長所があると思いますか。	前10	後10	62	36	2		前10	後10	55	41	4	1	前10	後10	61	38	1		前10	後10	59	38	2	
11	先生方は、わかりやすい授業に努めていると思いますか。	前11	後11	16	60	19	5	前11	後11	19	62	15	3	前11	後11	26	60	13	1	前11	後11	21	61	16	3
12	先生方は、一人一人の考えを大切に、学び合いのある授業を進めていると思いますか。	前12	後12	13	64	17	6	前12	後12	17	62	16	5	前12	後12	26	49	13	11	前12	後12	20	58	15	8
13	先生方は、お子さんが意欲を持って取り組めるような、授業の工夫をしていると思いますか。	前13	後13	11	61	22	6	前13	後13	17	58	20	5	前13	後13	29	55	14	2	前13	後13	19	58	19	4
14	先生方は、お子さんの努力したことを認めてくれて、さまざまな面から評価していると思いますか。	前14	後14	20	53	21	6	前14	後14	29	57	13	2	前14	後14	30	56	13	1	前14	後14	27	55	15	3
15	先生方は、相談や悩み事について、適切に応じてくださいますか。	前15	後15	22	52	22	4	前15	後15	25	55	17	4	前15	後15	30	51	16	3	前15	後15	26	52	18	4
16	お子さんは、担任の先生に、なんでもよく相談していますか。	前16	後16	17	26	34	23	前16	後16	9	34	34	24	前16	後16	12	26	36	26	前16	後16	12	29	35	24
17	学校は、道徳教育（人間の生き方やあり方）を行い、心を育てる教育をしていると思いますか。	前17	後17	15	51	18	16	前17	後17	22	61	13	4	前17	後17	22	58	18	2	前17	後17	19	57	16	8
18	子供たちが活動する学校の行事は充実していると思いますか。	前18	後18	31	57	12	1	前18	後18	30	60	10		前18	後18	40	51	8	1	前18	後18	34	56	10	1
19	学校は、各種たよりやホームページなどで、積極的に情報公開を行っていると思いますか。	前19	後19	23	48	26	3	前19	後19	30	54	17		前19	後19	35	48	14	2	前19	後19	30	50	18	2
20	学校は、教育目標の達成に向けて、全職員が一丸となって積極的に取り組んでいると思いますか。	前20	後20	23	52	20	5	前20	後20	20	63	15	2	前20	後20	31	50	18	1	前20	後20	25	55	18	2

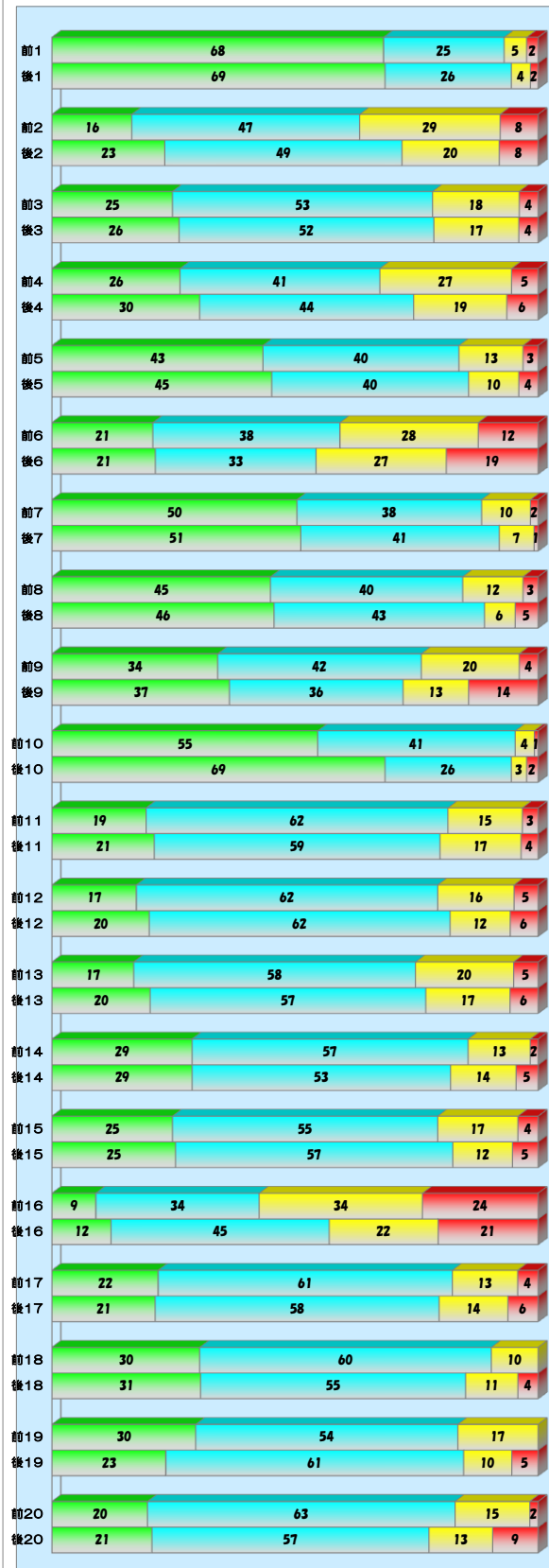
3年前期・後期比較

■ A ■ B ■ C ■ D



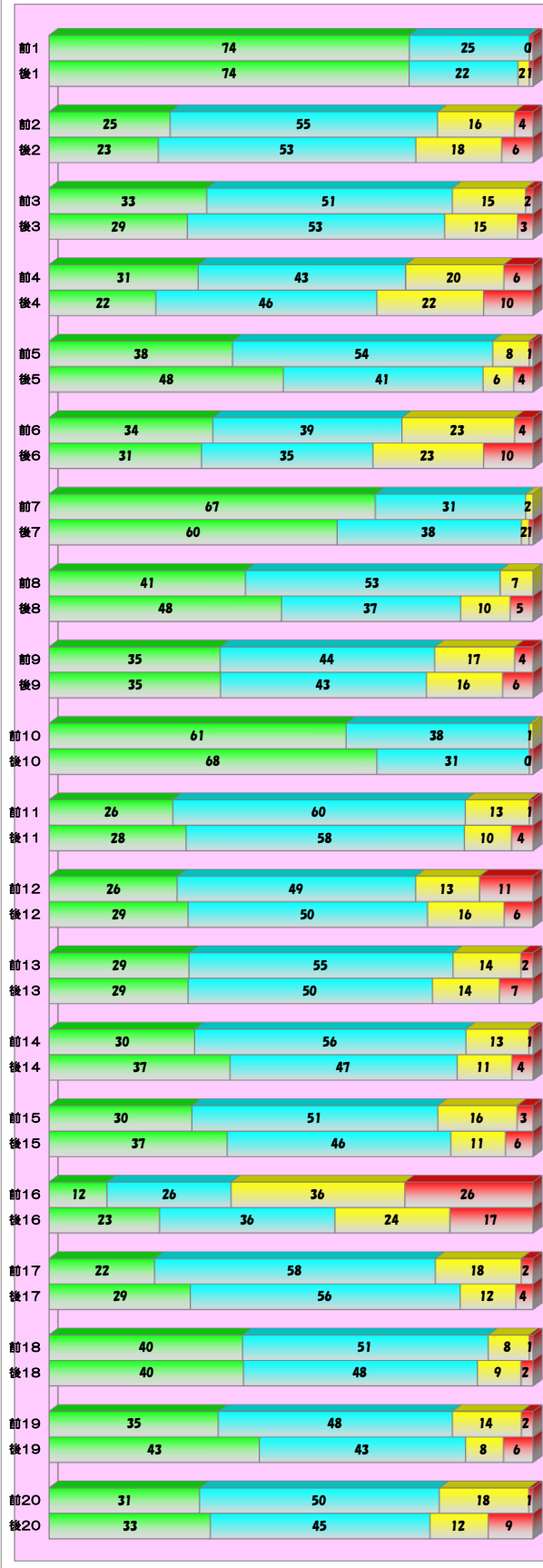
2年前期・後期比較

■ A ■ B ■ C ■ D



1年前期・後期比較

■ A ■ B ■ C ■ D



全校前期・後期比較

■ A ■ B ■ C ■ D

